

# گزارش صنعت پرداخت ایران

بر اساس آمارهای بانک مرکزی  
و شاپرک در بهمن ۱۴۰۱

ECM | جیپیت   
ECMonitor.ir

تاریخ انتشار  
فروردین ۱۴۰۲

## فهرست

۱	.....درباره ECM
۲	.....درباره جیپیت
۳	.....معرفی شاپرک و شرکت‌های PSP دارای مجوز
۴	.....بررسی سهم تعدادی ابزارهای تراکنش در بهمن ۱۴۰۱
۵	.....بررسی سهم مبلغی ابزارهای تراکنش در بهمن ۱۴۰۱
۶	.....بررسی تعداد ابزارهای فعال سیستمی و تراکنش دار بهمن ۱۴۰۱
۷	.....میانگین تعداد ابزارهای تراکنش فعال در بهمن ۱۴۰۱
۸	.....میانگین مبلغ ابزارهای تراکنش فعال در بهمن ۱۴۰۱
۹	.....توزیع مبلغ و تعداد تراکنش‌های کارتهای بهمن ۱۴۰۱
۱۰	.....توزیع مبلغ و تعداد تراکنش‌های اینترنتی بهمن ۱۴۰۱
۱۱	.....توزیع مبلغ و تعداد تراکنش‌های موبایل بهمن ۱۴۰۱
۱۲	.....مبلغ کل تراکنش هر PSP در بهمن ۱۴۰۱
۱۳	.....وضعیت شرکت های PSP در مبلغ تراکنش‌ها
۱۵	.....عملکرد شاپرک و PSP ها در ابزارهای پذیرش بهمن ۱۴۰۱
۱۶	.....جایگاه بازار بانک‌های پذیرنده در شبکه پرداخت در بهمن ۱۴۰۱
۱۷	.....بررسی کارتهای بانکی تراکنش‌دار
۱۸	.....وضعیت ۵ استان برتر در تعداد و مبلغ تراکنش‌ها
۱۹	.....وضعیت شرکت‌های پرداخت در هر استان در بهمن ۱۴۰۱

با توجه به رشد و گسترش اکوسیستم استارت‌آپ‌ها و کسب و کارهای آنلاین در ایران و ورود سرمایه‌گذاران و کسب و کارهای سنتی به آن در سال‌های اخیر، پایش فعالیت‌ها و بازارهای مختلف این اکوسیستم اهمیت بسیار زیادی یافته است. ECM به عنوان مرکز پایش تجارت الکترونیکی به صورت تخصصی به پایش محیط استارت‌آپی و کسب و کارهای آنلاین ایران پرداخته و با استفاده از بروزترین ابزارها و روشهای تحقیقاتی، تمام ابعاد این اکوسیستم را مورد بررسی و تحلیل قرار می‌دهد.

تیم ECM بر اساس تجارب و شناخت جامعی که از این اکوسیستم پیدا کرده است، تاکنون به کسب و کارها و سازمان‌های بسیاری که تمایل به ورود یا شناخت بیشتر این اکوسیستم داشته‌اند، خدمات خود را ارائه داده است که برخی از مشتریان ECM در ۷ سال گذشته به شرح زیر می‌باشد.



جیبیت با توسعه زیرساخت‌های فنی و فراهم آوردن بستری مناسب و قابل اطمینان این امکان را به کسب و کارها می‌دهد تا به سرویس‌های مالی، پرداخت و وب سرویس‌های احراز هویت مورد نیاز خود دسترسی پیدا کنند. بهره‌مندی از تامین‌کنندگان متعدد، پایداری بالا کاهش احتمالی هرگونه قطعی یا اختلال در سرویس‌ها همچنین گسترش‌پذیری و سرویس‌دهی متناسب با نیاز و اندازه کسب و کارها از مهمترین ویژگی‌های وب سرویس‌های جیبیت است.

استفاده از به روزترین روش‌های پرداخت، سریع‌ترین شیوه‌های انتقال وجه و قابل اطمینان‌ترین راهکارهای احراز هویت افراد از جمله مزایای وب سرویس‌هاست. گردش مالی بالغ بر ۲۵۰ هزار میلیارد تومان در سال همچنین ثبت بیش از یک میلیارد درخواست از طریق وب سرویس‌ها گواهی بر کارآمدی و اعتماد کسب و کارها به آن است.

[www.jibit.ir](http://www.jibit.ir)[fintech@jibit.ir](mailto:fintech@jibit.ir)

021 - 41068068



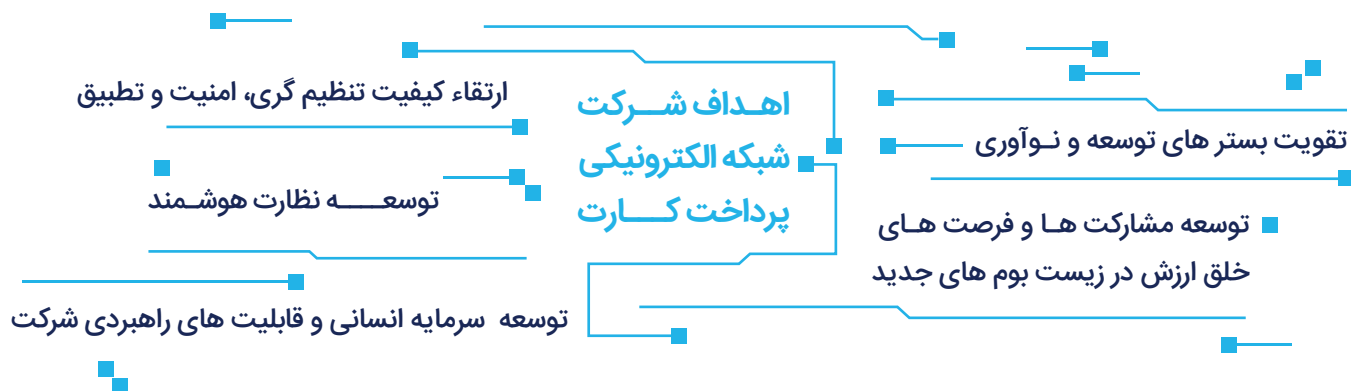






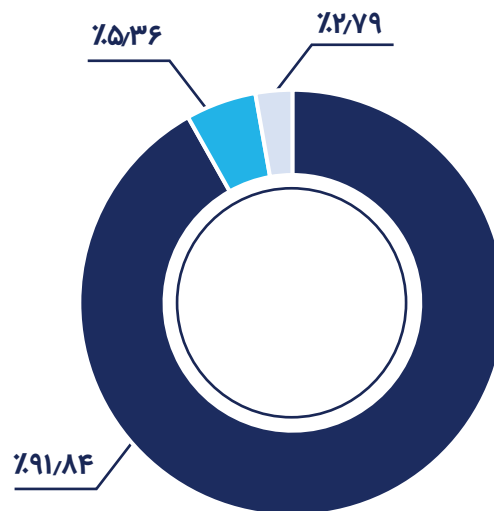

## شبکه الکترونیکی پرداخت کارت (شاپرک)

پس از تصویب تأسیس شرکت شاپرک توسط شورای پول و اعتبار در اسفندماه ۱۳۸۹، این شرکت در قالب شخصیت حقوقی مستقل، توسط شرکت ملی انفورماتیک تشکیل و مقرر شد عمده سهام آن بر اساس شاخص‌های عملکردی معین به بانک‌های مجاز واگذار شود. شاپرک با الگوبرداری از عملکرد شبکه‌های پرداخت در سطح بین‌المللی طراحی و با همکاری شرکت‌های ارائه‌دهنده خدمات پرداخت در اردیبهشت ماه ۱۳۹۱ وارد فاز اجرایی شد.



## فهرست شرکت‌های PSP دارای مجوز

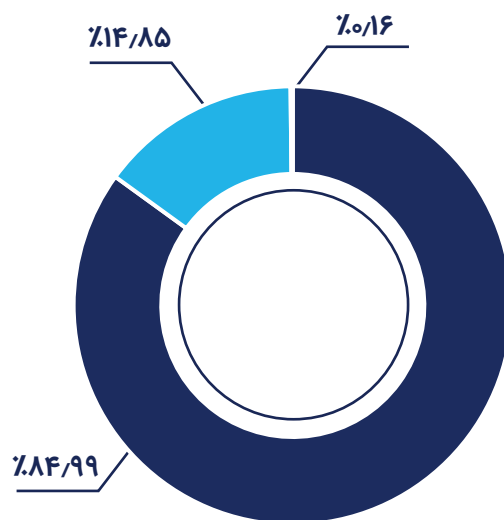




ابزار تراکنش	تعداد تراکنش	سهم
کارتخوان	۳,۴۳۶,۴۳۴,۷۹۴	۹۱/۸۴
اینترنت	۲۰۰,۷۲۸,۵۶۴	۵/۳۶
موبایل	۱۰۴,۴۱۷,۹۴۰	۲/۷۹
تعداد کل تراکنشها	۳,۷۴۱,۵۸۱,۲۹۸	۱۰۰

توجه : تعداد تراکنشها در هر ابزار شامل خرید، مانده گیری، خرید شارژ و پرداخت قبض است.

منبع دادهها : بانک مرکزی ، بهمن ۱۴۰۱

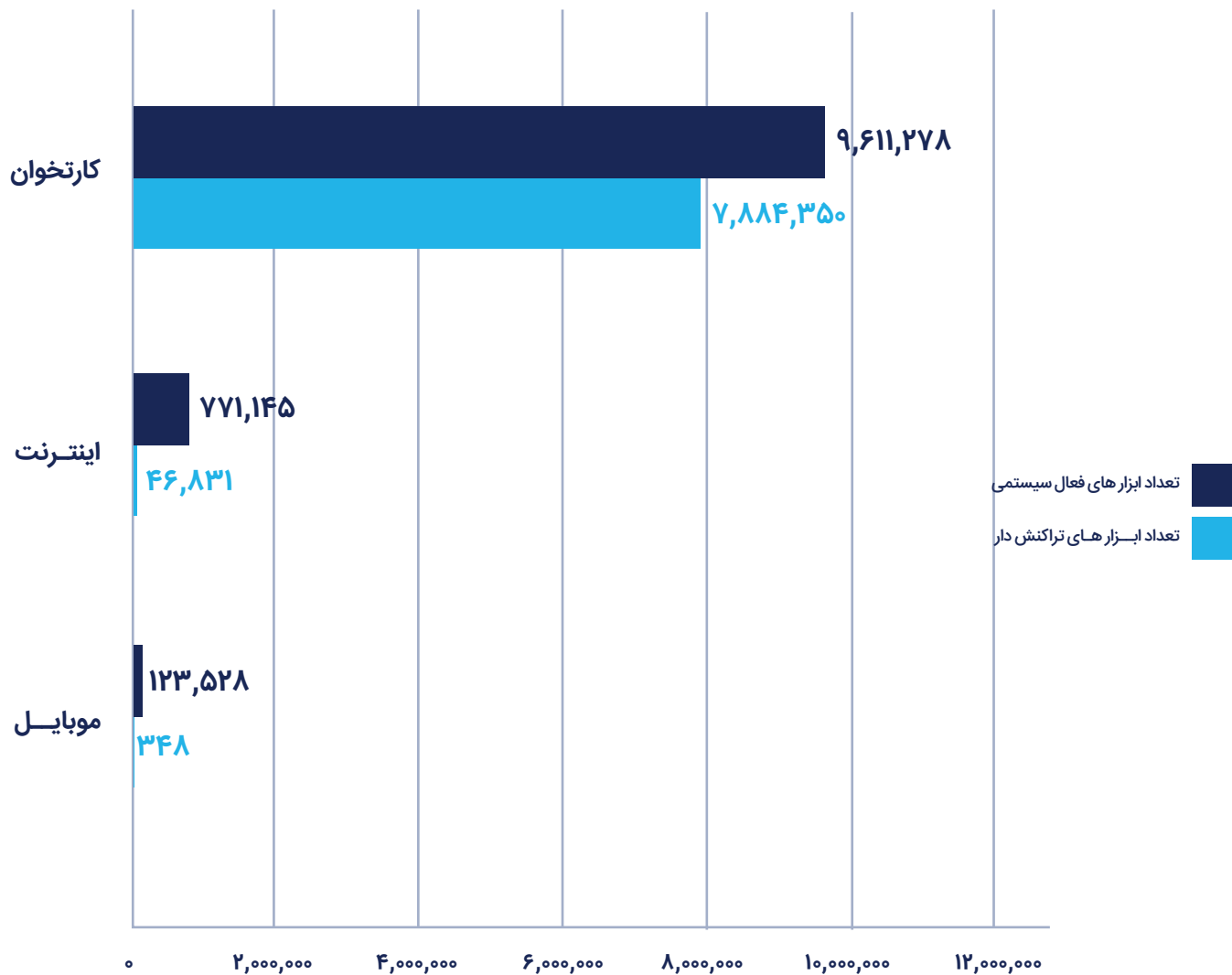


ابزار تراکنش	مبلغ تراکنش (میلیون ریال)	سهم
کارتخوان	۷,۸۴۵,۴۴۶,۶۳۳	۸۴/۹۹
اینترنت	۱,۳۷۱,۰۰۷,۹۸۹	۱۴/۸۵
موبایل	۱۴,۹۸۷,۹۶۰	۰/۱۶
مبلغ کل تراکنشها	۹,۲۳۱,۴۴۲,۵۸۳	۱۰۰

توجه: مبلغ تراکنشها در هر ابزار شامل خرید و خرید شارژ و پرداخت قبض است.

منبع دادهها: بانک مرکزی، بهمن ۱۴۰۱

# بررسی تعداد ابزارهای فعال سیستمی و تراکنش دار در بهمن ۱۴۰۱



منبع داده‌ها : شاپرک و بانک مرکزی، بهمن ۱۴۰۱



## میانگین تعداد ابزارهای تراکنش فعال در بهمن ۱۴۰۱

### کارتخوان



این جدول نشان می دهد در بهمن ماه، تقریباً هفت میلیون و هشتصد و هشتاد هزار دستگاه کارتخوان تراکنش دار وجود داشته است و هر دستگاه کارتخوان به صورت میانگین تقریباً تعداد چهارصد و هفده تراکنش خرید، پرداخت قبض و خرید شارژ از طریق آن انجام شده است.

### اینترنت



این جدول نشان می دهد در بهمن ماه، چهار و شش هزار و هشتصد و سی و یک دستگاه اینترنتی تراکنش دار وجود داشته است و هر درگاه اینترنتی به صورت میانگین تقریباً تعداد چهار هزار و دو تراکنش خرید، پرداخت قبض و خرید شارژ از طریق آن انجام شده است.

### موبایل



این جدول نشان می دهد در بهمن ماه، سیصد و چهار و هشت دستگاه موبایلی تراکنش دار وجود داشته است و هر درگاه موبایلی به صورت میانگین تقریباً تعداد سیصد هزار و پنجاه و یک تراکنش خرید، پرداخت قبض و خرید شارژ از طریق آن انجام شده است.

## میانگین مبلغ ابزارهای تراکنش فعال در بهمن ۱۴۰۱

### کارتخوان



این جدول نشان می دهد در بهمن ماه تقریباً هفت میلیون و هشتصد و هشتاد هزار دستگاه کارتخوان تراکنش دار وجود داشته است و هر دستگاه کارتخوان به صورت میانگین تقریباً مبلغ نود و نه میلیون و پانصد هزار تومان خرید، پرداخت قبض و خرید شارژ از طریق آن انجام شده است.

### اینترنت



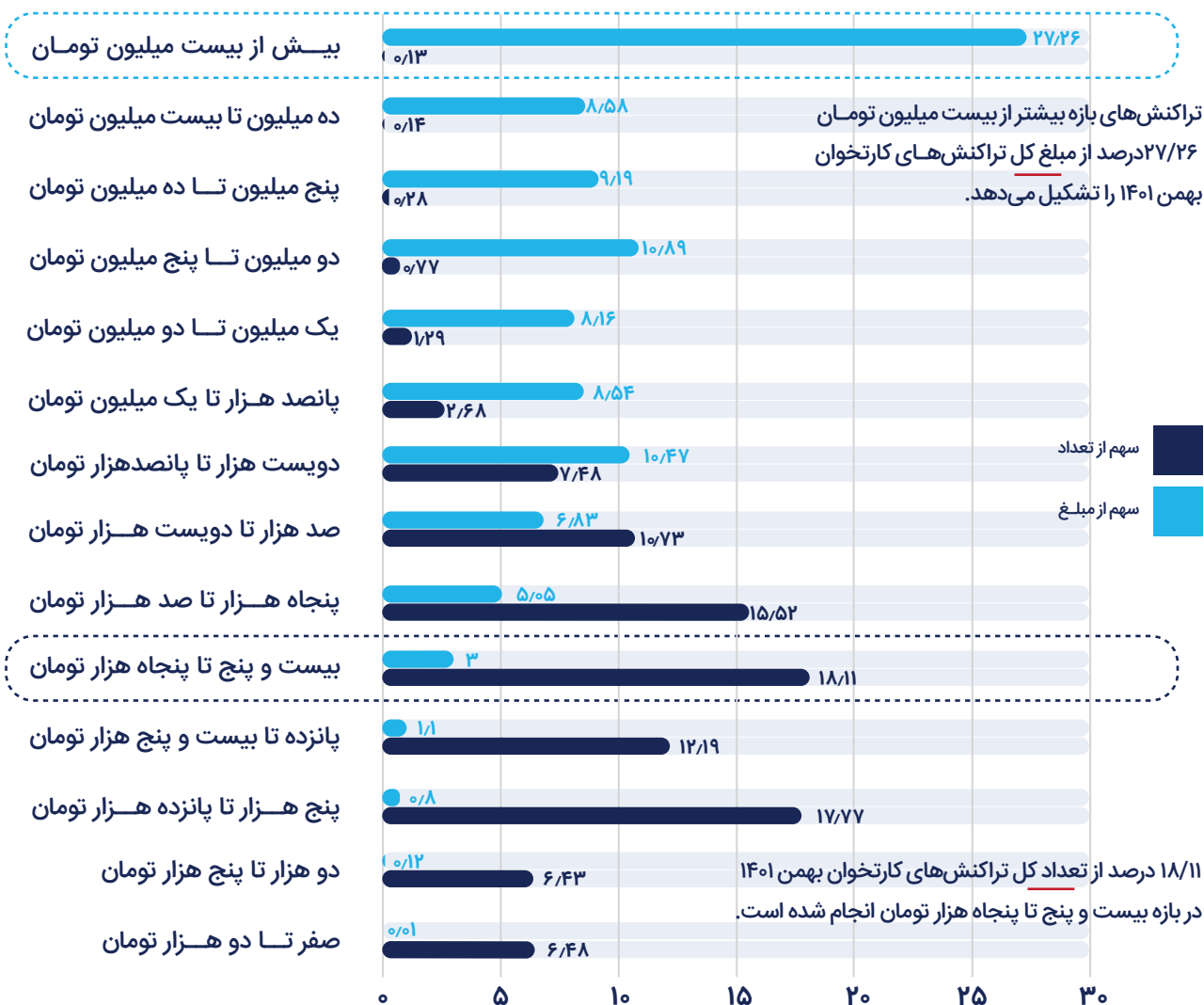
این جدول نشان می دهد در بهمن ماه تقریباً چهار و هفت هزار دستگاه اینترنتی تراکنش دار وجود داشته است و هر درگاه اینترنتی به صورت میانگین تقریباً مبلغ دو میلیارد و نهصد و سی میلیون تومان خرید، پرداخت قبض و خرید شارژ از طریق آن انجام شده است.

### موبایل



این جدول نشان می دهد در بهمن ماه سیصد و چهار و هشت درگاه موبایلی تراکنش دار وجود داشته است و هر درگاه موبایلی به صورت میانگین تقریباً مبلغ چهار میلیارد و سیصد و ده میلیون تومان خرید، پرداخت قبض و خرید شارژ از طریق آن انجام شده است.

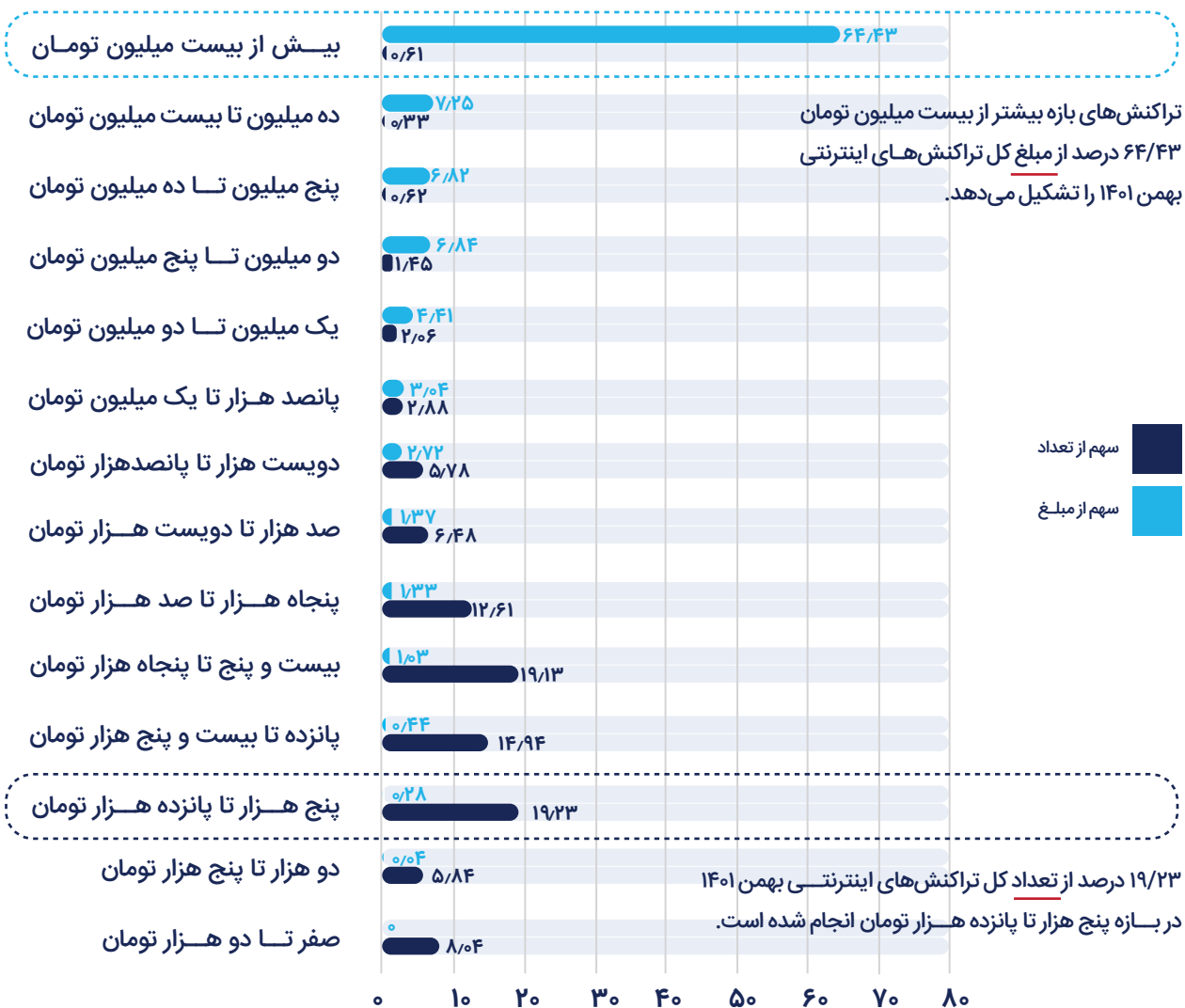
## توزیع مبلغ و تعداد تراکنش‌های کارتخوان در بهمن ۱۴۰۱



توجه: اعداد نمودار بر حسب درصد است.

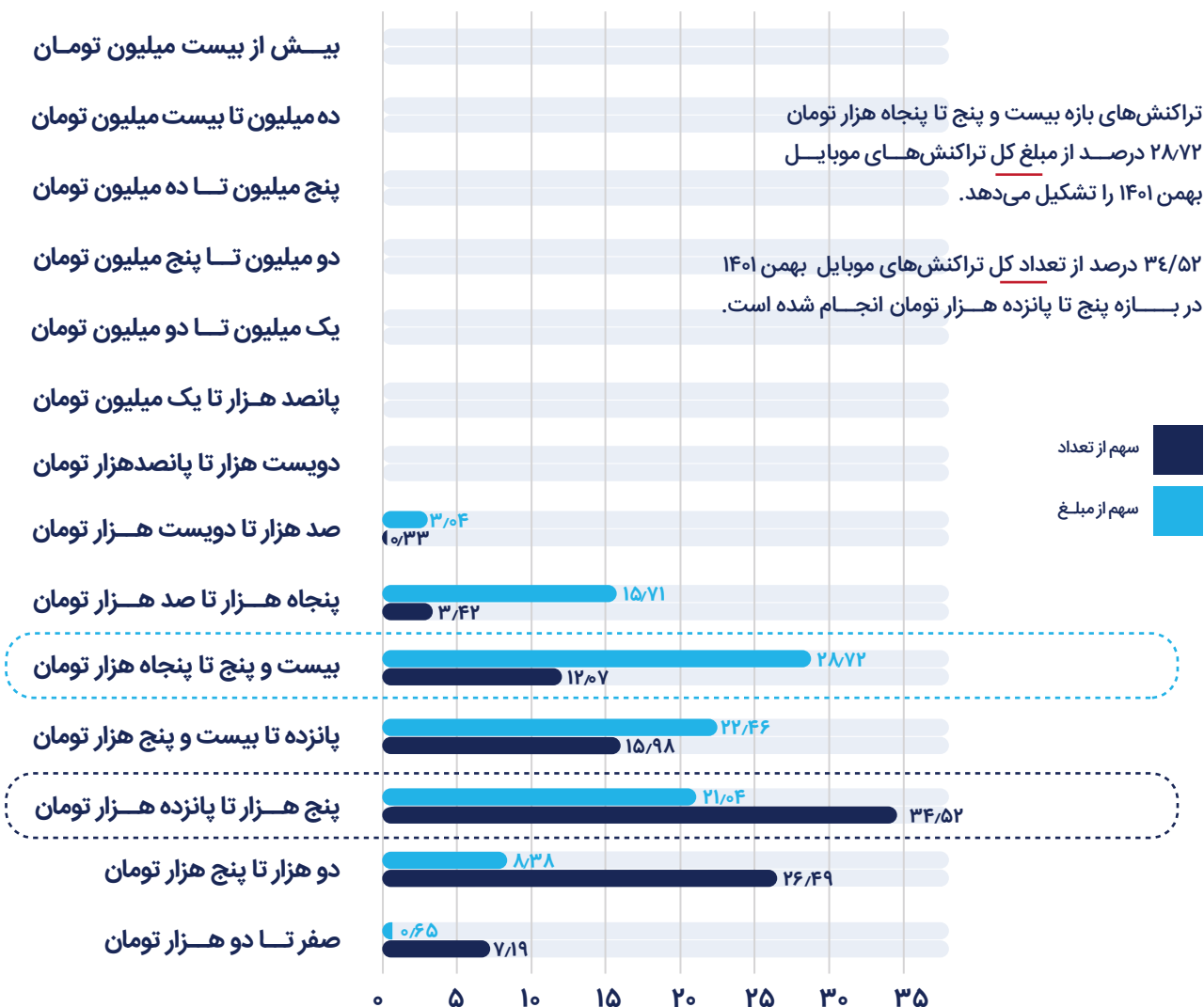
منبع داده‌ها: شاپرک تحلیل و بررسی: ECM

## توزیع مبلغ و تعداد تراکنش‌های اینترنتی در بهمن ۱۴۰۱



توجه: اعداد نمودار بر حسب درصد است.  
منبع داده‌ها: شاپرک - تحلیل و بررسی: ECI Monitor

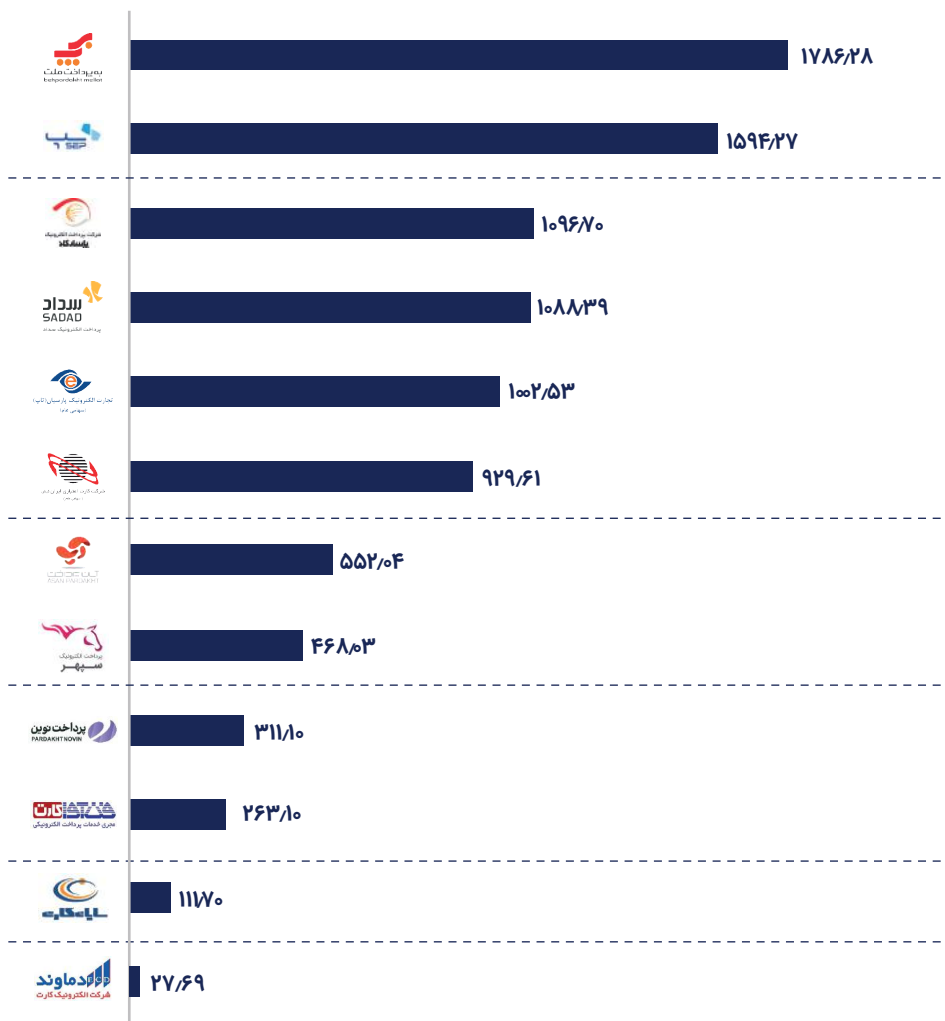
## توزیع مبلغ و تعداد تراکنش‌های موبایل در بهمن ۱۴۰۱



توجه: اعداد نمودار بر حسب درصد است.

منبع داده‌ها: شاپرک تحلیل و بررسی: ECM

## مبلغ کل تراکنش هر PSP در بهمن ۱۴۰۱



منبع داده‌ها: شاپرک تحلیل و بررسی: ECM واحد: یک هزار میلیارد ریال

مرز رشد هر شرکت: خط چین نشان می‌دهد هر شرکت در ماه آینده حداکثر چند رتبه می‌تواند رشد کند. به عنوان مثال شرکت کارت اعتباری ایران کیش در عملکرد ماه آینده یعنی اسفند ۱۴۰۱ حداکثر ۳ رتبه می‌تواند رشد کند احتمال بسیار کمی وجود دارد که ۴ رتبه رشد کند. شرکت های هم‌مرز: شرکت هایی که عملکرد نزدیکی به هم دارند و احتمال دارد در عملکرد ماه آینده جایگاه آنها با هم عوض شود شرکت های هم‌مرز نامیده می‌شوند. به عنوان مثال شرکت های پارسیان، ایران کیش، سداد و پاسارگاد هم‌مرز هستند و احتمال دارد در عملکرد ماه آینده یعنی اسفند ۱۴۰۱ جایگاه آنها با هم عوض شود.

# وضعیت شرکت های PSP در مبلغ تراکنش ها

### کارتخوان

رتبه	نام	سهام
۱	 به پرداخت ملت Behpardakhti Mellat	۱۸۲۹
۲	 SEP	۱۵۷۸
۳	 شرکت پرداخت الکترونیک پارسینک	۱۳/۴۱
۴	 سداد SADAD	۱۱/۶۰
۵	 شرکت پرداخت الکترونیک پارسینک	۱۱/۳۶
۶	 شرکت پرداخت الکترونیک پارسینک	۱۱/۳۵
۷	 تارت پارهامینت ASAN PARHAMINT	۵/۸۸
۸	 پرداخت نوین PARBAHAT NOWIN	۳/۸۹
۹	 شرکت پرداخت الکترونیک پارسینک	۳/۴۳
۱۰	 پرداخت نوین PARBAHAT NOWIN	۳/۲۴
۱۱	 شرکت پرداخت الکترونیک پارسینک	۱/۴۳
۱۲	 شرکت الکترونیک کارت آردماوند	۰/۳۵

### اینترنت

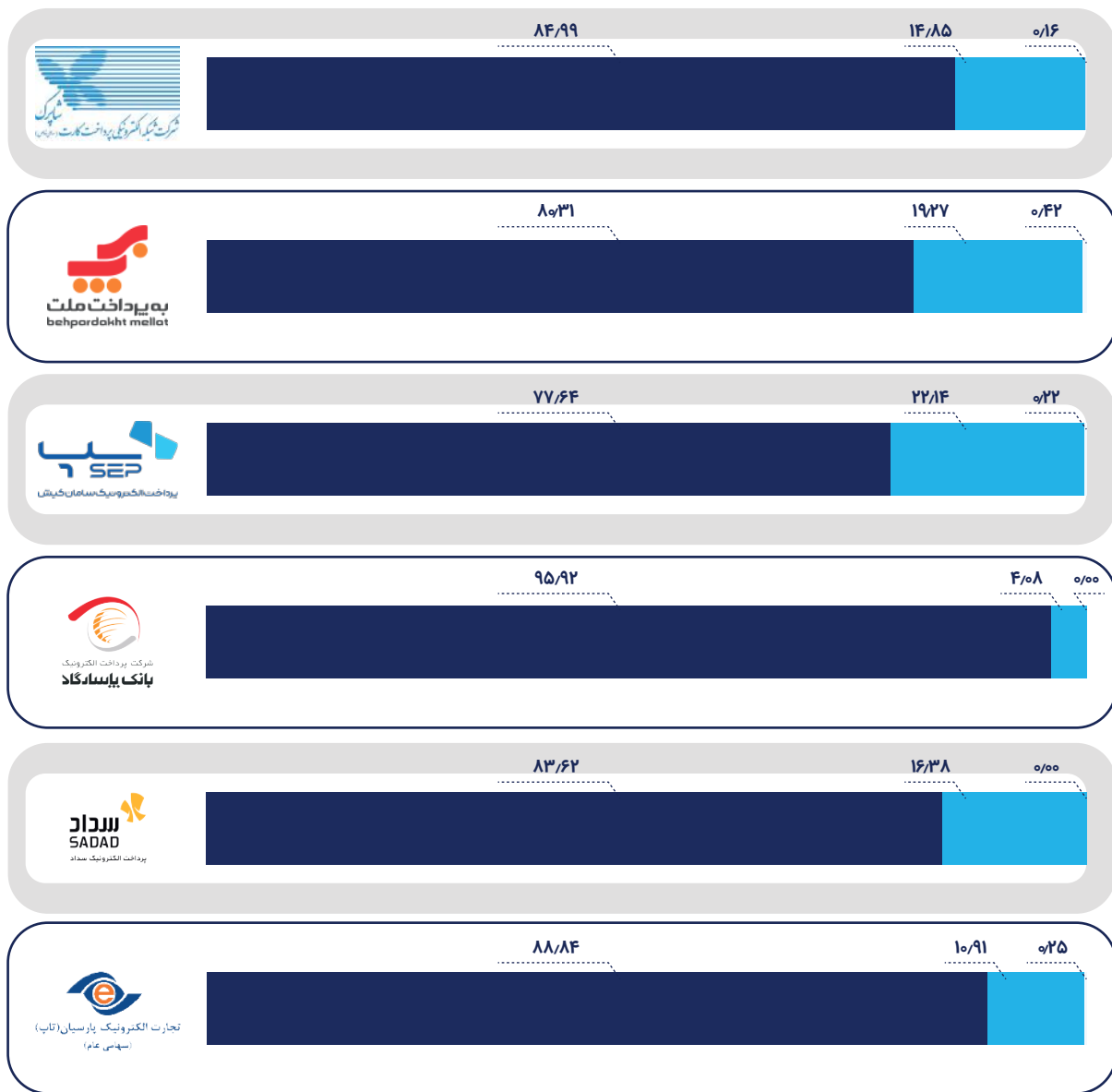
رتبه	نام	سهام
۱	 SEP	۲۵/۷۵
۲	 به پرداخت ملت Behpardakhti Mellat	۲۵/۱۱
۳	 شرکت پرداخت الکترونیک پارسینک	۱۴/۵۱
۴	 سداد SADAD	۱۳/۰۰
۵	 شرکت پرداخت الکترونیک پارسینک	۷/۹۸
۶	 تارت پارهامینت ASAN PARHAMINT	۶/۵۳
۷	 شرکت پرداخت الکترونیک پارسینک	۳/۲۶
۸	 شرکت پرداخت الکترونیک پارسینک	۲/۷۷
۹	 پرداخت نوین PARBAHAT NOWIN	۰/۶۶
۱۰	 پرداخت نوین PARBAHAT NOWIN	۰/۴۲
-	 شرکت پرداخت الکترونیک پارسینک	۰/۰۰
-	 شرکت الکترونیک کارت آردماوند	۰/۰۰

### موبایل

رتبه	نام	سهام
۱	 به پرداخت ملت Behpardakhti Mellat	۵۰/۵۷
۲	 SEP	۲۳/۱۳
۳	 شرکت پرداخت الکترونیک پارسینک	۱۶/۶۴
۴	 تارت پارهامینت ASAN PARHAMINT	۸/۷۶
۵	 شرکت پرداخت الکترونیک پارسینک	۰/۷۲
۶	 سداد SADAD	۰/۱۸
-	 شرکت پرداخت الکترونیک پارسینک	۰/۰۰
-	 شرکت پرداخت الکترونیک پارسینک	۰/۰۰
-	 پرداخت نوین PARBAHAT NOWIN	۰/۰۰
-	 شرکت پرداخت الکترونیک پارسینک	۰/۰۰
-	 شرکت الکترونیک کارت آردماوند	۰/۰۰

منبع داده‌ها: شاپرک، بهمن ۱۴۰۱

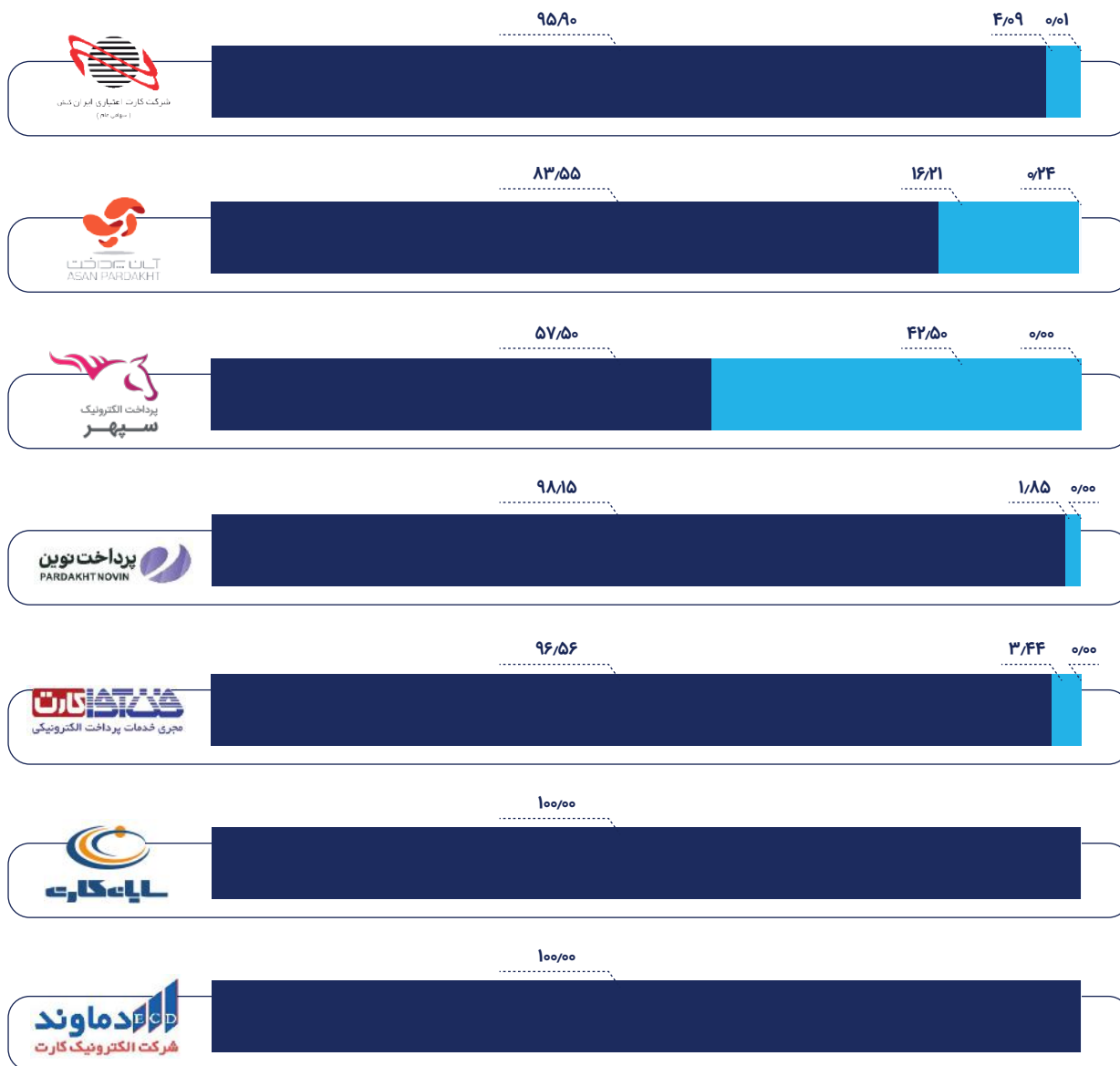
## عملکرد شاپرک و PSP ها در ابزارهای پذیرش در بهمن ۱۴۰۱



راهنما: در این نمودارها وضعیت کل مبلغ تراکنش‌ها در شاپرک و عملکرد سایر شرکت‌های PSP در شبکه پرداخت نشان داده شده است. به عنوان مثال از کل مبلغ تراکنش‌های انجام شده در بهمن ۱۴۰۱ توسط شرکت "به پرداخت ملت"، ۸۰/۳۱ درصد متعلق به ابزار کارتخوان، ۱۹/۲۷ درصد متعلق به ابزار اینترنت و ۰/۴۲ درصد متعلق به ابزار موبایل می‌باشد.

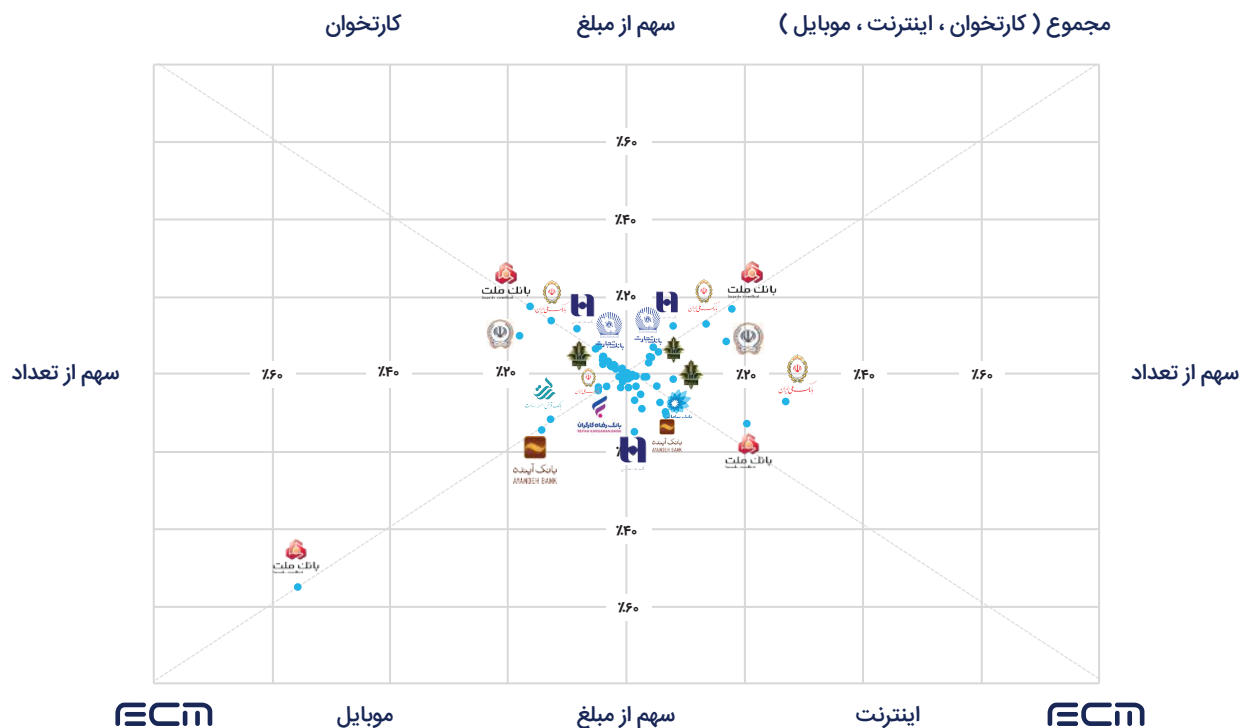


# عملکرد شاپرک و PSP ها در ابزارهای پذیرش در بهمن ۱۴۰۱



کارتخوان    اینترنت    موبایل

## جایگاه بازار بانک‌های پذیرنده در شبکه پرداخت در بهمن ۱۴۰۱



تعریف بانک پذیرنده : بانکی است که حساب پذیرنده ، به منظور واریز وجوه مربوط به داد و ستدهای کارت‌های بانکی ، نزد آن مفتوح است.  
شبکه پرداخت اطلاعات پذیرنده را از طریق " شماره شبانی پذیرندگان دریافت می‌کند.

توجه ۱ این نقشه بر اساس دیتای بولتن اقتصادی شاپرک مربوط به عملکرد بهمن ۱۴۰۱ تهیه شده است.

توجه ۲ این نقشه چهار بخش دارد که جایگاه هر بانک در هر ابزار مشخص شده است.

توجه ۳ هر دایره آبی رنگ متعلق به یک بانک است و مختصات آن سهم بازار در ابزار مورد نظر را نشان می‌دهد به عنوان مثال مختصات بانک ملت در مجموع (۱۷/۷۲٪؛ ۱۶/۸۴٪) است که ۱۶/۸۴٪ سهم مبلغی و ۱۷/۷۲٪ سهم تعدادی آن در بخش مجموع را نشان می‌دهد .

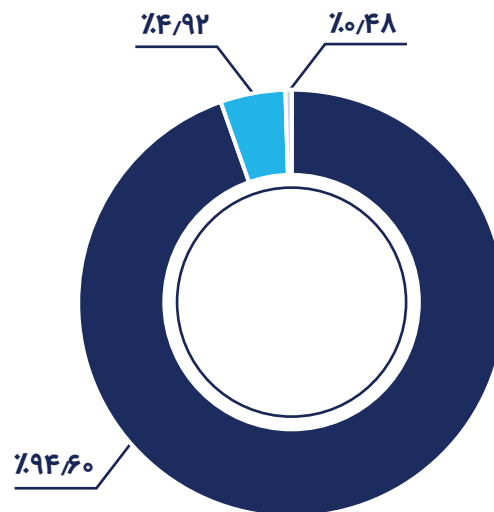
توجه ۴ برای حفظ سادگی نقشه حداکثر لوگوی ۶ بانک در هر بخش قرار داده شده است .

توجه ۵ در حال حاضر ۳۲ بانک و موسسه مالی اعتباری به عنوان بانک پذیرنده فعالیت می‌کنند .

بانک‌هایی که در این منطقه قرار دارند بر مبلغ تراکنش‌ها تمرکز دارند. بانک‌هایی که در این منطقه قرار دارند بر تعداد تراکنش‌ها تمرکز دارند.

خط تعادل : بانک‌هایی که در روی این خط قرار دارند سهم تعدادی و مبلغی آنها با هم برابر است.(در واقع هر چقدر جایگاه بانک‌ها به این خط نزدیک تر باشد سهم تعدادی و مبلغی آنها به هم نزدیک است)

تعداد کل کارت‌های بانکی تراکنش‌دار ۱۴۱,۴۴۷,۷۷۹



وضعیت ۵ بانک برتر صادر کننده کارت‌های بانکی تراکنش‌دار

رتبه	نام بانک	سهم
۱	بانک ملی ایران	۲۷۲۱
۲	بانک تجارت	۱۱/۶۸
۳	بانک ملت	۱۱/۰۶
۴	بانک پارسیان	۱۰/۷۱
۵	بانک رسالت	۷/۵۷

رتبه	نام بانک	سهم
۱	بانک ملی ایران	۱۴/۴۲
۲	بانک ملت	۱۱/۶۵
۳	بانک پارسیان	۱۰/۸۴
۴	بانک تجارت	۹/۵۵
۵	بانک رسالت	۸/۶

رتبه	نام بانک	سهم
۱	بانک ملی ایران	۸۳/۹۴
۲	بانک پارسیان	۵/۱۱
۳	بانک تجارت	۳/۲۷
۴	بانک پارسیان	۲/۱۸
۵	بانک تجارت	۰/۸۳

## وضعیت ۵ استان برتر در تعداد و مبلغ تراکنش‌ها

### وضعیت ۵ استان برتر در تعداد تراکنش‌ها

رتبه	نام	سهم
۱	تهران	۱۹/۴۶
۲	خراسان رضوی	۷/۸۶
۳	فارس	۶/۶۴
۴	خوزستان	۶/۱۳
۵	اصفهان	۶/۰۸

رتبه	نام	سهم
۱	تهران	۹۳/۵۸
۲	هرمزگان	۰/۸۹
۳	خراسان رضوی	۰/۷۱
۴	اصفهان	۰/۶۳
۵	آذربایجان شرقی	۰/۴۹

رتبه	نام	سهم
۱	تهران	۸۹/۱۷
۲	هرمزگان	۱۰/۸۲
۳	زنجان	۰/۰۱
۴	خراسان رضوی	۰/۰۰
۵	قم	۰/۰۰

### وضعیت ۵ استان برتر در مبلغ تراکنش‌ها

















رتبه	نام	سهم
۱	تهران	۲۵/۱۸
۲	خراسان رضوی	۷/۱۴
۳	فارس	۶/۳۱
۴	اصفهان	۶/۱۴
۵	خوزستان	۵/۳۵


رتبه	نام	سهم
۱	تهران	۹۰/۲۸
۲	اصفهان	۱/۱۳
۳	مازندران	۱/۱۰
۴	خراسان رضوی	۱/۰۶
۵	کرمان	۰/۹۳

رتبه	نام	سهم
۱	تهران	۸۷/۷۹
۲	هرمزگان	۱۲/۱۹
۳	زنجان	۰/۰۱
۴	قم	۰/۰۰
۵	خراسان رضوی	۰/۰۰

منبع داده‌ها: بانک مرکزی، بهمن ۱۴۰۱

## وضعیت شرکت‌های پرداخت در هر استان در بهمن ۱۴۰۱




رتبه	نام استان	سهام استان از تعداد کل تراکنش‌های کارتخوان	سهام استان از تعداد کل کارتخوان‌های تراکنش دار	PSP اول با بیشترین سهم کارتخوان فعال
۱	تهران	۱۹/۴۶	۱۶/۳۰	
۲	خراسان رضوی	۷/۸۶	۷/۶۴	
۳	فارس	۶/۶۴	۶/۴۷	
۴	خوزستان	۶/۱۳	۵/۵۲	
۵	اصفهان	۶/۰۸	۶/۴۰	
۶	مازندران	۴/۴۸	۵/۵۲	
۷	آذربایجان شرقی	۴/۲۷	۵/۰۲	
۸	البرز	۳/۶۷	۳/۳۰	
۹	کرمان	۳/۶۳	۳/۴۷	
۱۰	آذربایجان غربی	۳/۵۸	۴/۴۶	
۱۱	گیلان	۳/۵۸	۳/۹۳	
۱۲	سیستان و بلوچستان	۳/۱۳	۲/۲۰	
۱۳	هرمزگان	۳/۰۱	۲/۲۵	
۱۴	گلستان	۲/۱۱	۲/۴۱	
۱۵	کرمانشاه	۲/۰۲	۲/۲۲	
۱۶	همدان	۱/۷۷	۲/۱۰	

رتبه	نام استان	سهم استان از تعداد کل تراکنش‌های کارتخوان	سهم استان از تعداد کل کارتخوان‌های تراکنش دار	PSP اول با بیشترین سهم کارتخوان فعال
۱۷	لرستان	۱۷۵	۱/۸۶	
۱۸	کردستان	۷۰	۲/۱۱	
۱۹	بوشهر	۱/۶۶	۱/۶۶	
۲۰	قم	۱/۶۴	۱/۳۴	
۲۱	مرکزی	۱/۵۲	۱/۷۲	
۲۲	قزوین	۱/۵۰	۱/۵۰	
۲۳	اردبیل	۱/۴۸	۱/۸۰	
۲۴	یزد	۱/۴۴	۱/۷۱	
۲۵	زنجان	۱/۰۸	۱/۲۸	
۲۶	خراسان شمالی	۰/۹۱	۱/۱۰	
۲۷	کهگیلویه و بویر احمد	۰/۸۶	۰/۸۴	
۲۸	چهارمحال بختیاری	۰/۸۵	۱/۲۰	
۲۹	سمنان	۰/۷۹	۰/۹۳	
۳۰	خراسان جنوبی	۰/۷۳	۱/۰۱	
۳۱	ایلام	۰/۶۷	۰/۷۳	

راهنما : در این جدول وضعیت شرکت‌های پرداخت برتر در ابزار کارتخوان در هر استان مورد بررسی قرار گرفته است. به عنوان مثال در استان تهران، شرکت "پرداخت الکترونیک پاسارگاد" دارای بیشترین سهم کارتخوان فعال است.

منبع داده‌ها : شاپرک و بانک مرکزی، بهمن ۱۴۰۱

گزارش‌های پانوراما



خدمات اختصاصی برای کسب و کارها



مدل‌سازی مالی استارت‌آپ‌ها  
و کسب و کارها



ارزش‌گذاری استارت‌آپ‌ها  
و کسب و کارها



تهیه گزارش‌های اختصاصی  
اکوسیستم فینتک ایران



ارتباط با ما

✉ | [info@ecmonitor.ir](mailto:info@ecmonitor.ir)

✉ | [fintech@jibit.ir](mailto:fintech@jibit.ir)

☎ | 021 - 41068068